


Фонематический слух – основа правильной речи



Что такое фонематический слух?

- **Фонематический слух** - это тонкий систематизированный слух, обладающий способностью осуществлять операции различения и узнавания фонем, составляющих звуковую оболочку слова.
- **Фонематическое восприятие** — это способность воспринимать звуковой состав слова. Сколько слогов в слове? Сколько в нем звуков? Какой согласный звук стоит в конце слова? Какой гласный звук в середине слова? Именно фонематическое восприятие помогает ответить на эти вопросы.
- **Фонематический анализ** – это разложение слова на составляющие его фонемы. Функция фонематического анализа не только сложная, но и многоплановая. Выделяют следующие формы оперирования фонемами: 1. узнавание звука на фоне слова; 2. выделение первого и последнего звуков из слова; 3. определение последовательности, количества звуков, их места в слове по отношению к другим звукам.

Диагностика сформированности фонематического слуха у детей.

- Узнавание неречевых звуков.
- Различение высоты, силы, тембра голоса.
- Различение слов, близких по звуковому составу.
- Дифференциация слогов.
- Дифференциация фонем.
- Навыки элементарного звукового анализа.


Узнавание неречевых звуков.

Отгадай, что звучит?



Различение слов, близких по звуковому составу

Покажи картинку



Назови пары предметов, похожих по звучанию.



Дифференциация слогов

Повтори, как я скажу


Цель – выявить умение детей запоминать на слух и повторять слоговые цепочки с согласными звуками, различающимися по звонкости/глухости, мягкости/твёрдости.

- Воспроизведение слоговых сочетаний с одним согласным и разными гласными звуками: *та – то – ту...*
- Воспроизведение слоговых сочетаний с согласными звуками, различающимися по звонкости/глухости: *та – да – та ...*
- Воспроизведение слоговых сочетаний с согласными звуками, различающимися по мягкости/твёрдости: *тя – та – тя ...*

Поймай звук в ладошку

Цель: выявить умение различать звуки родного языка.

Гласные звуки – **А У О Ы И Э**



Игры и упражнения на узнавание согласных звуков





- Игра «Поймай звук влад»
- Игра «Хлопай, топай – не»
- Игра «Подними флажок»
(фонарик)
- Игра «Светофор»
- Игра «Внимательное ушко»
- Игра «Найди картинку»
- Игра «Различай и повтори»



Помоги Незнайке собрать портфель

Цель: учить находить заданный звук в составе слова






Навыки элементарного звукового анализа и синтеза

- Выделение гласного звука из начала слова (*Аня, утка*).
- Анализ и синтез сочетаний из двух гласных звуков;
- Определение гласного звука в середине (*дом, мак, танк*).
- Выделение гласного звука из конца слова (*окно, вода*).
- Выделение согласного звука из начала слова (*мак, дом*).
- Выделение согласного звука из конца слова (*мак, кот*).
- Определение позиции согласного звука в словах.
- Звуковой анализ и синтез слов из трех звуков.

Игры и упражнения с гласными звуками

Назови первый звук в слове



Какой гласный звук спрятался в середине слова?



А



Ы



И




О



У

Где же место звука [И] в словах *ива*, *кит*, *коньки*?



--	--	--

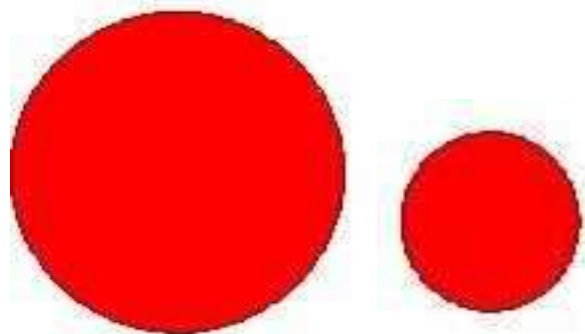


--	--	--



--	--	--

Игра «Сколько звуков?»



А у



Собери урожай



Какой последний звук в словах съел Дракоша?



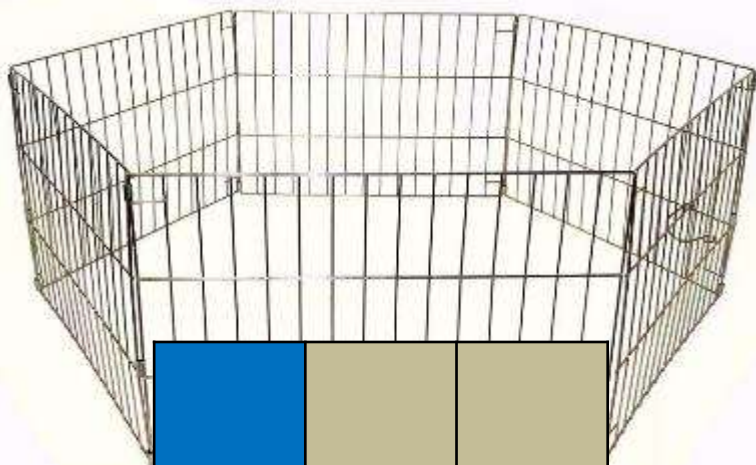
Магазин

Оплатите первым звуком в названии покупки

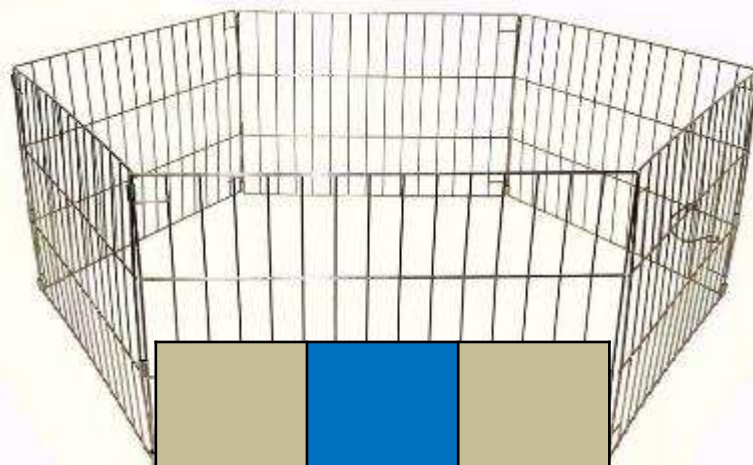


Новоселье в зоопарке

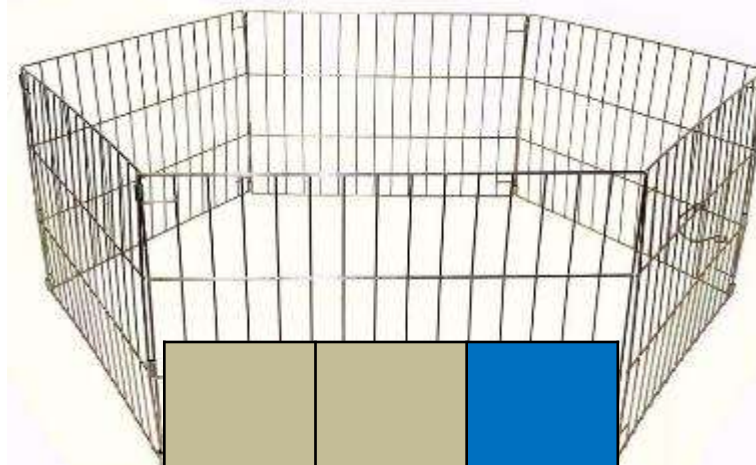
определение места звука в слове (начало, середина, конец)



Р



Р





Р

Сколько звуков в слове? Составь звуковую схему слов.



Отгадай загадку (составьте слово по первым звукам слов)



Спасибо за внимание!

